

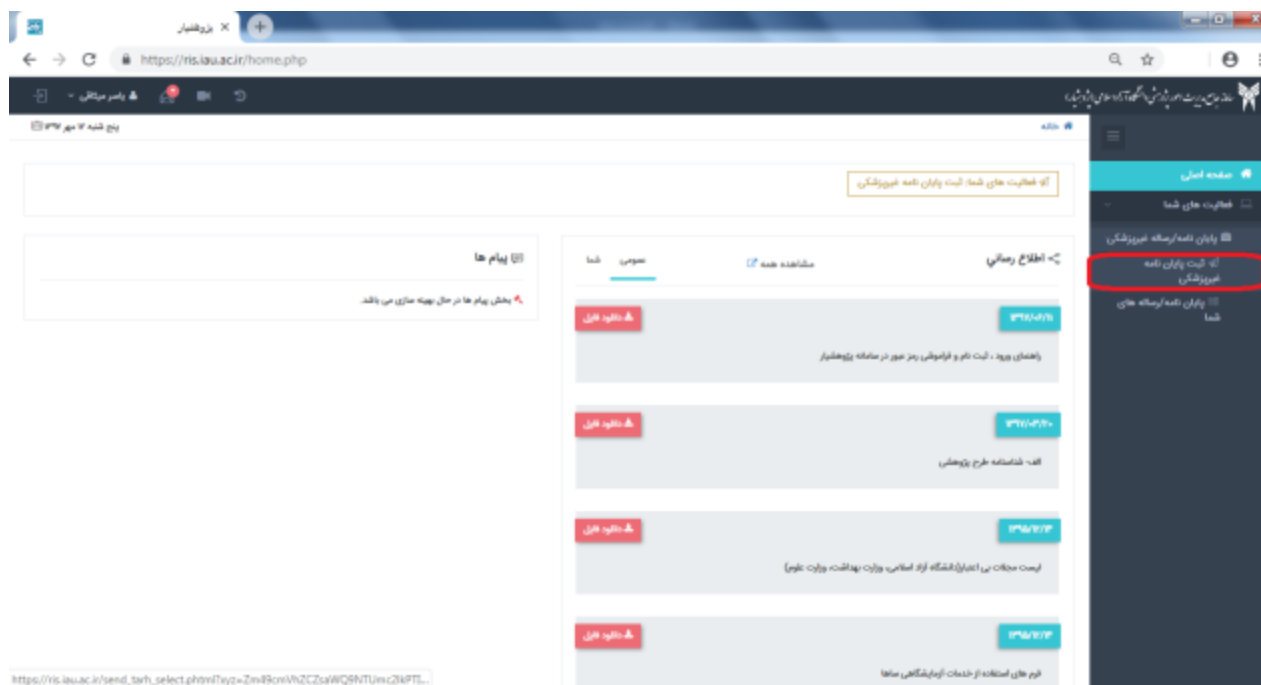
مراحل ثبت پروپوزال در سامانه پژوهشیار

دانشجویان محترم مقطع کارشناسی ارشد پس از هماهنگی با اساتید راهنما، مشاور و مدیر گروه آموزشی در خصوص انتخاب عنوان پایان نامه می‌توانند اقدام به ثبت عنوان و پروپوزال در سامانه پژوهشیار نمایند.

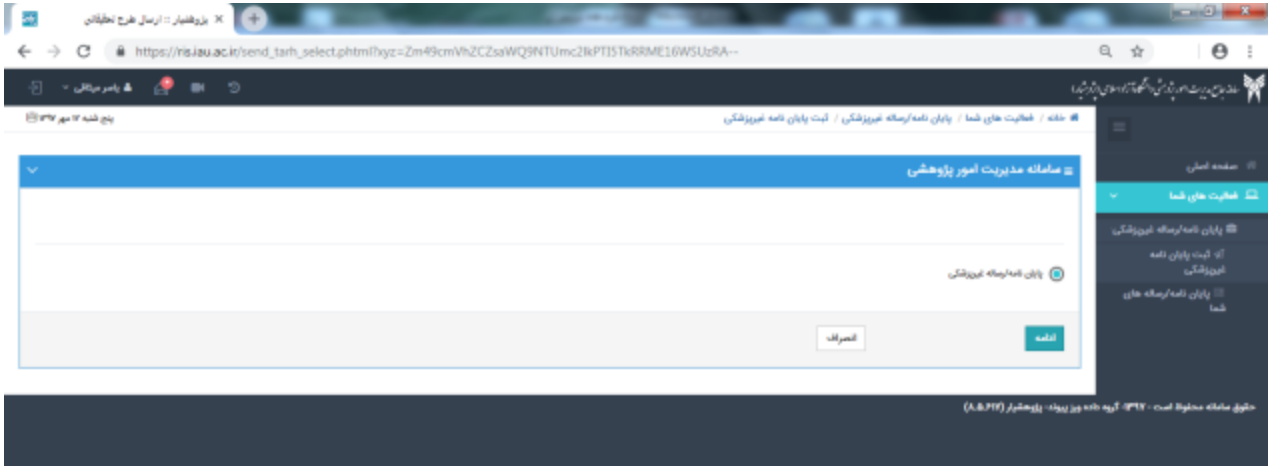
دانشجو قبل از هماهنگی با استادان راهنما و مشاور موظف است از تعداد پایان‌نامه‌های در دست راهنمایی و مشاوره ایشان اطلاع حاصل نماید و همچنین اساتید راهنما و مشاور نیز موظف هستند قبل از تأیید به سقف پذیرش خود توجه نموده و در صورت تکمیل بودن ظرفیت پذیرش، از ارسال پروپوزال و فرستادن دانشجو به حوزه پژوهش و یا در نوبت قرار دادن و ایجاد وقفه در کار دانشجو جداً پرهیز نمایند. بدیهی است در صورت عدم رعایت موازین مربوطه مسئولیت تأخیر در ارائه پروپوزال و عواقب کار متوجه استادان مربوطه و دانشجو خواهد بود. استاد راهنما (و مشاور) به پیشنهاد دانشجو و موافقت و تأیید گروه تخصصی تعیین می‌گردد.

مراحل ثبت پروپوزال در سامانه پژوهشیار به ترتیب تصاویر زیر می‌باشد.

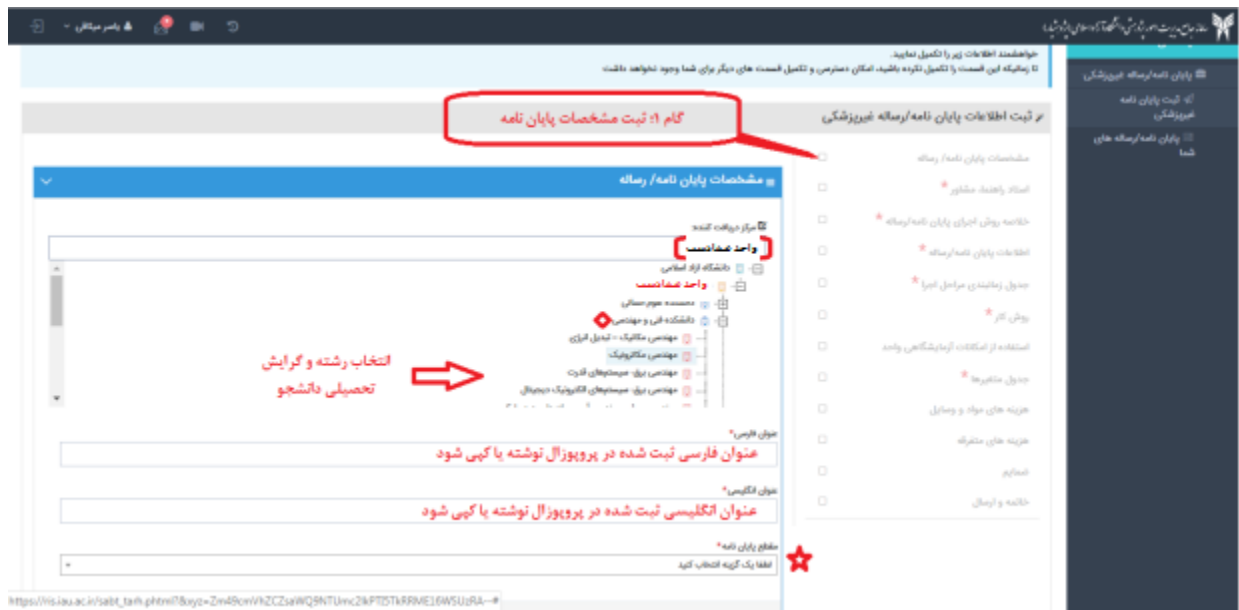
۱. ورود به بخش ثبت پایان نامه غیرپزشکی



۲. با انتخاب پایان نامه دکمه ادامه را بزنید.



۳. ثبت مشخصات پایان نامه (انتخاب نام واحد و رشته تحصیلی به دقت انجام شود)



۴. انتخاب استاد راهنما و مشاور (استاد راهنما و مشاور باید قبلا در سامانه ثبت نام کرده باشند)

سامانه

مشخصات پایان نامه / رساله

استاد راهنما مشاور

خلاصه روش اجرایی پایان نامه رساله *

اطلاعات پایان نامه رساله *

جدول زمانبندی مراحل اجرا *

روش کار *

استفاده از امکانات آزمایشگاهی واحد

جدول منابع *

هزینه های مواد و وسایل

هزینه های متفرقه

شماره

مرحله قبل | مرحله بعد

امکان نمودن استاد راهنما/مشاور خارج از لیست دانشگاه

نمایش محتوای

تایید نام خانوادگی ایشان به راهنما و مشاور در این قسمت

انتخاب	محل کار	پست الکترونیک	نام خانوادگی	نام
<input checked="" type="checkbox"/>	دانشگاه آزاد اسلامی / واحد قم / دانشکده پزشکی / گروه پزشکی /	alemanzadehYR@gmail.com	امام زاده	علی
<input checked="" type="checkbox"/>	خارج از دانشگاه آزاد اسلامی (مدعوبن) /	eabnaki@yahoo.com	آبنگی	الهام
<input checked="" type="checkbox"/>	خارج از دانشگاه آزاد اسلامی (مدعوبن) /	MAJIRAM.D.INES@gmail.com	آقایان	محررم
<input checked="" type="checkbox"/>	دانشگاه آزاد اسلامی / واحد علوم پزشکی آزاد اسلامی تهران / / پزشکی / ایوبفیزیک /	s_ale mohamad@yahoo.com	آل محمد	سیده محرم
<input checked="" type="checkbox"/>	دانشگاه آزاد اسلامی / اهر / دانشکده علوم پایه / آموزه ستای /	mohammadshmadankh@gmail.com	احمدیان خسروشاهی	محمد
			انقلاب	ناهید

https://is.iau.ac.ir/ostad_tarh.php?m?byz=Y29kG3Rhong9NDY4DQ--TkRRME16WSUzRA--yehinghid@yahoo.com

۵. با کلیک روی گزینه انتخاب، امکان انتخاب نقش استاد (استاد راهنمای اول / استاد مشاور اول برای دانشجویان کارشناسی ارشد) وجود دارد. سپس با کلیک روی مرحله بعد

انتخاب نوع استاد انتخاب شده

نوع استاد:

استاد راهنمای اول

استاد راهنمای اول

استاد راهنمای دوم

استاد مشاور اول

استاد مشاور دوم

نمایش

۶. اطلاعات تکمیل شده پروپوزال (با راهنمایی استاد راهنما و مشاور) در این مرحله مشابه تصاویر زیر در محل مورد نظر ثبت می گردد

بر ثبت اطلاعات پایان نامه/رساله غیررشته‌گی

مرحله قبل **مرحله بعد**

خلاصه روش اجرای پایان نامه/رساله

پیش زمینه علمی موضوع (Background) *
 یکی از موضوعاتی که بیشتر ظهور می‌یابد آن دست به گریختن موضوع بحران‌های طبیعی است. بحران، پدیده‌ای است که در یک بازه زمانی کوتاه مدت، زندگی انسان‌ها را درگیر می‌کند. بحران‌های طبیعی نظیر زلزله، همواره به عنوان پدیده‌های طبیعی در طول حیات کره زمین وجود داشته و خواهند داشت و در صورتی که ...

هدف (تئوری و تجربی) (Theory) *
 ...

فرضیه مسئله (Design) *
 ...

روش مسئله (Methodology) *
 ...

مشخصات پایان نامه رساله
 استاد راهنما مشاور *
خلاصه روش اجرای پایان نامه/رساله *
 اطلاعات پایان نامه/رساله *
 جدول زمانبندی مراحل اجرا *
 روش کار *
 استفاده از امکانات آزمایشگاهی یا سایر *
 جدول منابع *
 هزینه‌های مواد و وسایل
 هزینه‌های متفرقه
 سایر

داده با موفقیت ذخیره شد ✓

اهمیت و ضرورت انجام تحقیق *
 ۳- بعد از بحران (ایجاد تمهیدات لازم جهت حفظ و بازسازی سازه‌های آسیب دیده و شریان‌های حیاتی)

خلاصه‌ای از مطالعات انجام شده *
 یک بررسی نظاممند بوسیله یک تیم تحت مدیریت رهبر آموزش دیده از اهداف طراحی یک سیستم یا یک بخش جدید یا موجود برای شناسایی خطرات، عملیات بد یا کارکرد بد بخش‌های مختلف درون یک سیستم و پیامدهای آن بر روی سیستم و محیط آن.

اهداف مشخص تحقیق (شامل اهداف آرمانی، کلی، اهداف ویژه و کاربردی)
 ...

در صورت داشتن هدف کاربردی، نام بهره‌وران (سازمانها، صنایع و یا گروه ذینفعان) (به عبارت دیگر محل اجرای مطالعه موردی)
 طرح پایش دانشگاه آزاد اسلامی واحد تهران شرق
 سازمان مدیریت بحران کشور
 ...

تعریف واژه‌ها و اصطلاحات فنی و تخصصی (به صورت مفهومی و عملیاتی)
 ...

فهرست منابع و مآخذ (فارسی و غیر فارسی) *
 Gajewska, E., & Ropel, M. (۲۰۱۱). Risk Management Practices in a Construction Project—a case study. Swedia, Chalmers University Of [۶] Technology

انصراف **ذخیره**

۷. ثبت اطلاعات جدول زمانبندی مطابق با روش زیر

ثبت اطلاعات پایان نامه/رساله غیررژشگی

مرحله اول مرحله بعد

جدول زمانبندی مراحل اجرا

ثبت جدول زمانبندی مراحل اجرا

جدول زمانبندی بر اساس ماه

زمان

مجموع در لیست زیر

عنوان فعالیت	ماه شروع	ماه پایان	مدت اجرای هر مرحله (ماه)	ترتیب	تغییر ترتیب	ویرایش	حذف
موردی یافت نشد							

https://ris.iau.ac.ir/activities.php?myz=Y29kG3RhcmsgjNDY4OQ--T4RRME16WSUzRA--#basic

جدول زمانبندی مراحل اجرا

عنوان فعالیت*
لطفا یک گزینه انتخاب کنید

زمان شروع - از ماه*
لطفا یک گزینه انتخاب کنید

زمان پایان - تا ماه*
لطفا یک گزینه انتخاب کنید

ذخیره حذف تصاویر

جدول زمانبندی مراحل اجرا

عنوان فعالیت*
لطفا یک گزینه انتخاب کنید

لطفا یک گزینه انتخاب کنید

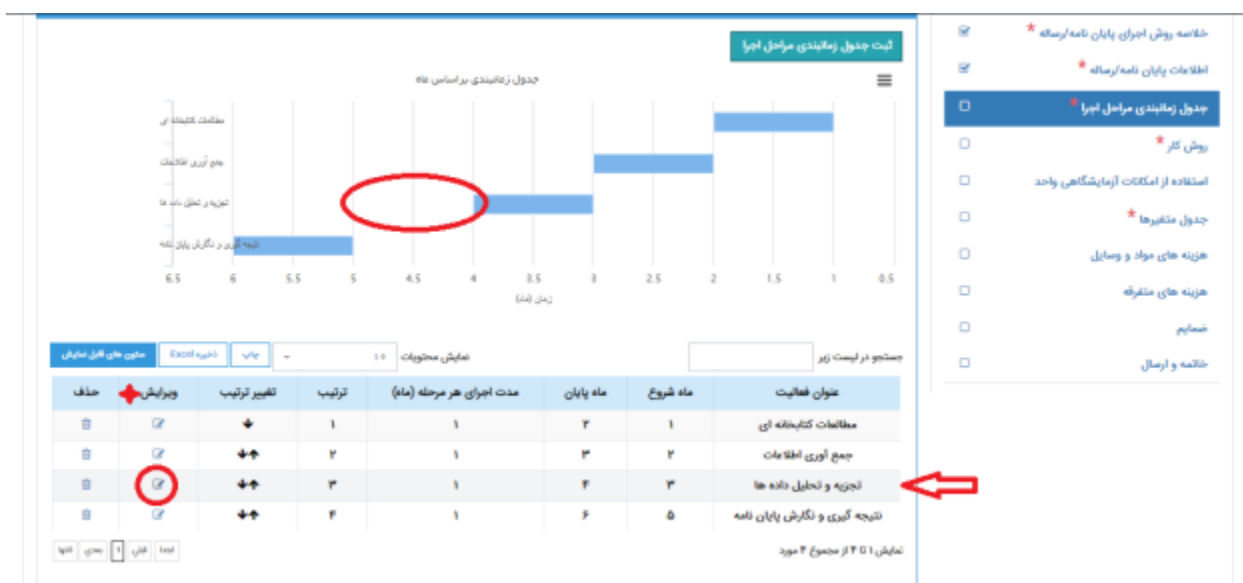
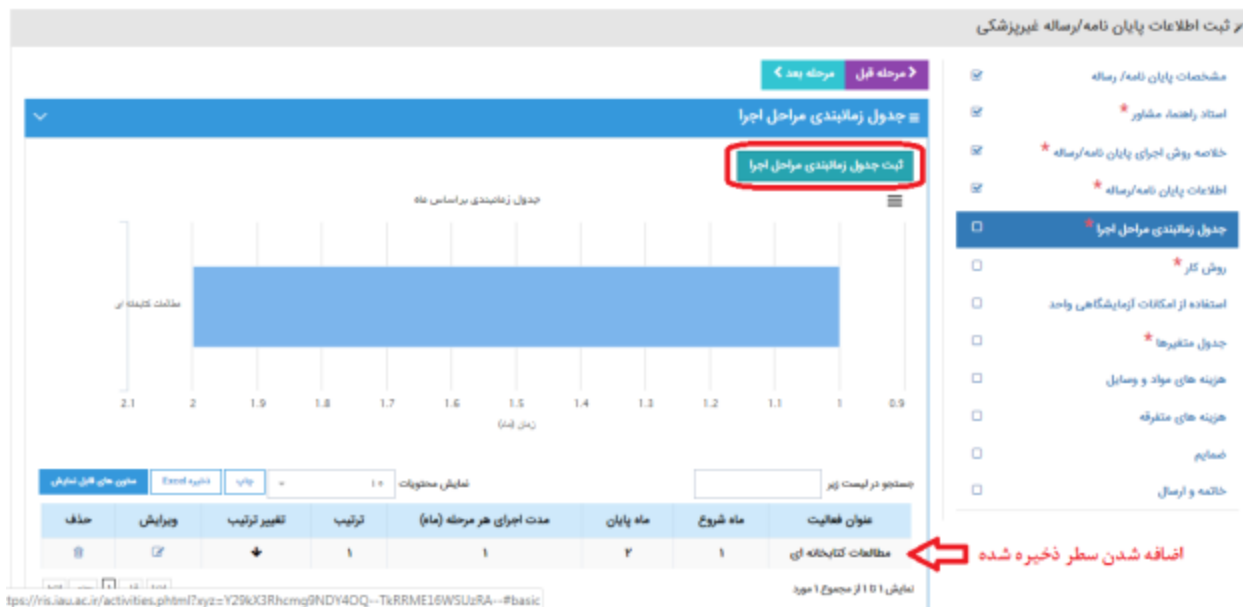
مطالعات کتابخانه ای

جمع آوری اطلاعات

تجزیه و تحلیل داده ها

نتیجه گیری و نگارش پایان نامه

تاریخ دفاع نهایی



حداقل زمان قابل قبول برای دفاع از پایاننامه کارشناسی ارشد بعد از تصویب پروپوزال، ۶ ماه از تاریخ تصویب شورای تخصصی گروه می باشد.

۸. ثبت سایر بخش های پروپوزال شامل روش کار و استفاده از امکانات آزمایشگاهی و ثبت متغیرها

روش کار

شرح کامل روش تحقیق بر حسب هدف، نوع داده ها و نحوه اندازه (شامل مواد، تجهیزات و استانداردهای مورد استفاده در قلب مراحل اجرایی تحقیق به تفکیک)*
 احتمال الحروف پارامترهای یاد شده نیز وجود دارد. باید توجه داشت که اثرات الحروف در پارامترهای کلیدی ممکن است علاوه بر گره مورد مطالعه، سایرگره ها و حتی کل سیستم را نیز تحت تاثیر قرار دهد.

روش گردآوری اطلاعات (بسیار) کتابخانه‌ای و تجربی*

ابزار گردآوری اطلاعات*

روش ها و ابزار تجزیه و تحلیل داده‌ها*

ذخیره

مرحله اول | مرحله بعد

- مشخصات پایان نامه / رساله
- استاد راهنما/ مشاور *
- خلاصه روش اجرایی پایان نامه/رساله *
- اطلاعات پایان نامه/رساله *
- جدول زمانبندی مراحل اجرا *
- روش کار ***
- استفاده از امکانات آزمایشگاهی واحد
- جدول متغیرها *
- هزینه های مواد و وسایل
- هزینه های متفرقه
- شماره
- حالت و ارسال

ثبت اطلاعات پایان نامه/رساله غیررژشکی

ثبت جدول متغیرها

نمایش محتویات 1 = 0

عنوان متغیر	نقش متغیر	نوع متغیر	لحظه اندازه گیری	مقیاس	ویرایش	حذف
موردی یافت نشد						

ثبت

مرحله اول | مرحله بعد

- مشخصات پایان نامه / رساله
- استاد راهنما/ مشاور *
- خلاصه روش اجرایی پایان نامه/رساله *
- اطلاعات پایان نامه/رساله *
- جدول زمانبندی مراحل اجرا *
- روش کار *
- استفاده از امکانات آزمایشگاهی واحد
- جدول متغیرها ***

۹. ثبت پیوست ها همزمان با پیوست پروپوزال

ثبت اطلاعات پایان نامه/رساله غیررژشکی

ثبت فایل های ضمیمه

ارسال شماره

نمایش محتویات 1 = 0

کد	نام فایل	توضیح	فایل	حذف
موردی یافت نشد				

ارسال

مرحله اول | مرحله بعد

- مشخصات پایان نامه / رساله
- استاد راهنما/ مشاور *
- خلاصه روش اجرایی پایان نامه/رساله *
- اطلاعات پایان نامه/رساله *
- جدول زمانبندی مراحل اجرا *
- روش کار *
- استفاده از امکانات آزمایشگاهی واحد
- جدول متغیرها *
- هزینه های مواد و وسایل
- هزینه های متفرقه
- شماره**
- حالت و ارسال



در این مرحله فایل pdf پروپوزال در فرمت دانشگاه، استعلام ایرانداک، سیکا و سیویلیکا پیوست شود. در مورد دانشجویانی که اساتید آنها غیر عضو هیات علمی واحد صفادشت می باشند، الزام پیوست آخرین حکم کارگزینی استاد وجود دارد. عدم وجود هر یک از فایل‌های پیوست منجر به ارجاع پروپوزال از مرحله پژوهش می‌گردد.

پس از ثبت پروپوزال جهت اطلاع از روند بررسی پروپوزال ارسالی خود، می‌توانید به قسمت فعالیت‌های شما در پورتال شخصی خود مراجعه کنید.